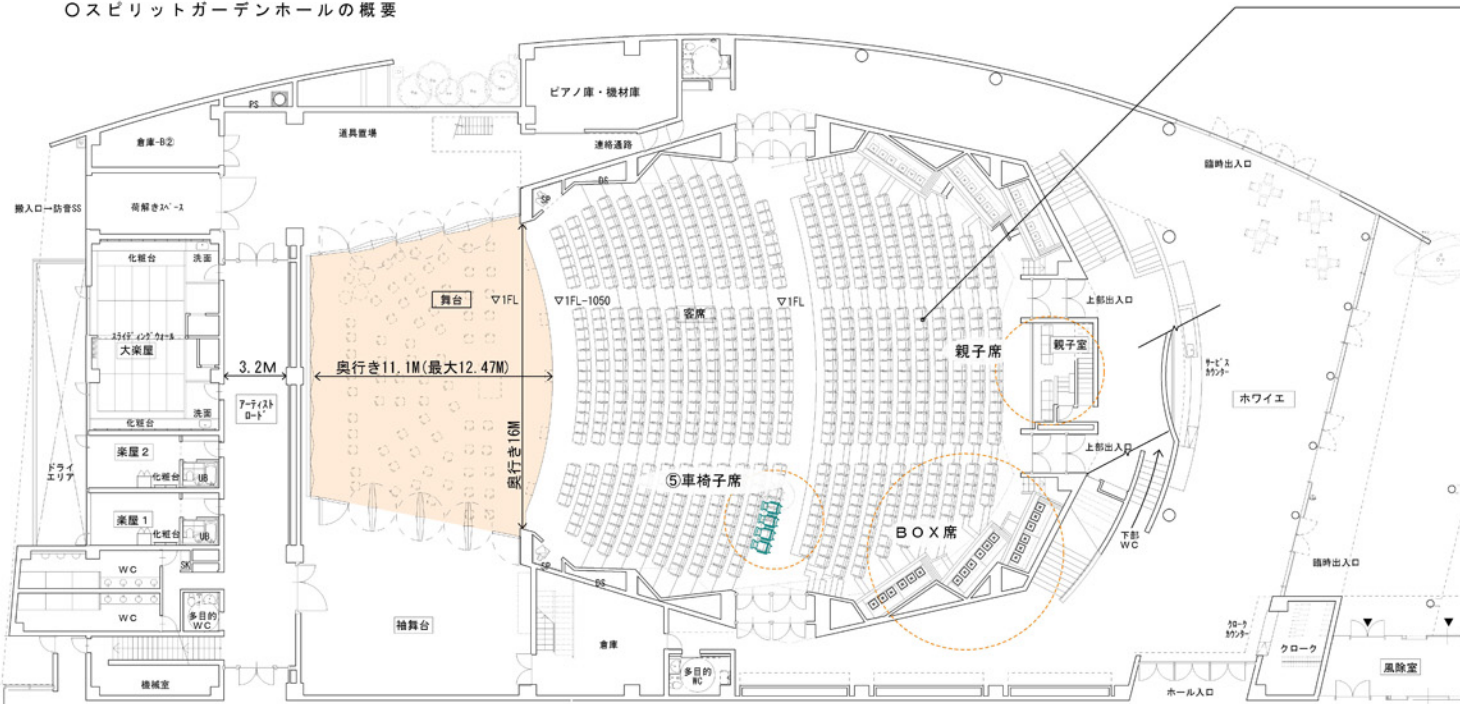


○スピリットガーデンホールの概要



1階平面図

■客席の仕様

-客席- 計710席

固定イス席 654席
可動イス席 12席
(車椅子席分 10席)
BOX席 36席
親子席 8席

- 客席のバリエーション
- ・ゆったりとした(55cm*95cm)普通席
 - ・車椅子席(10席)
 - ・くつろいだ雰囲気のある親子席
 - ・後部に仕切られた親子席

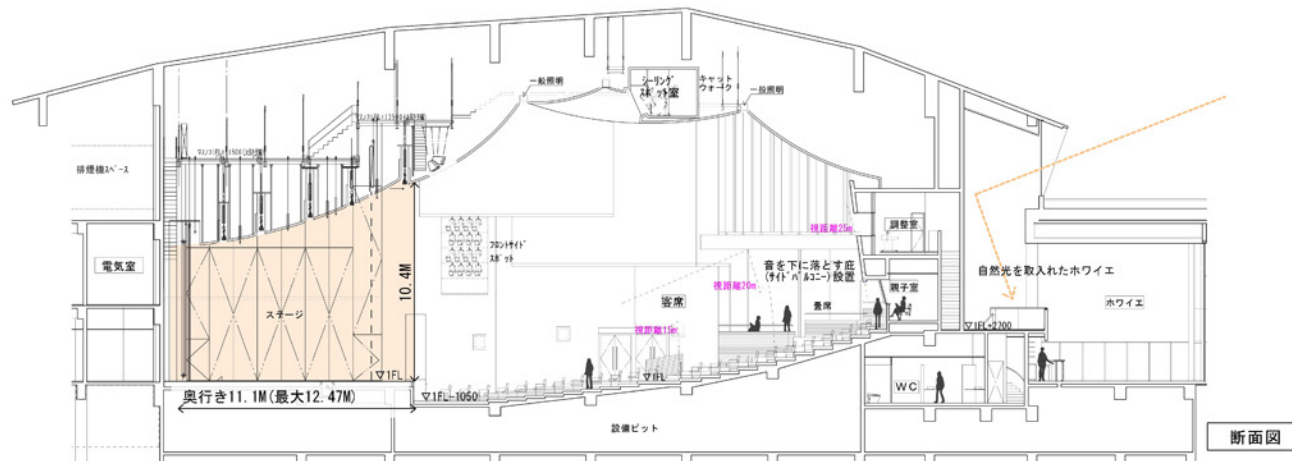
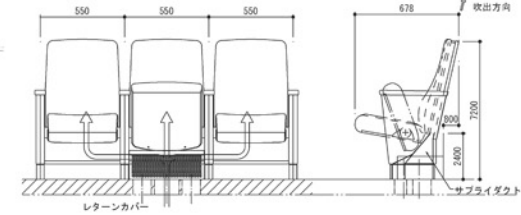
○BOX席後部の椅子
掘りごたつ式に対応、後部も椅子が出てくる仕掛け。



▲堂座イメージ

○空調椅子

椅子に空調システムを組み込み、居住域のみを空調する。



断面図